

Celý postup registrace a stažení software je možno vyzkoušet přímo z tohoto tutoriálu: (ovšem nově je potřeba dokládat potvrzení od instituce)

<https://knowledge.autodesk.com/customer-service/account-management/autodesk-for-education/students-and-educators/get-started-for-students-and-educators#confirm-eligibility>

Doporučuji používat Google Chrome, protože automaticky překládá do češtiny.

Anebo zde jsem vyrobil jednotlivé kroky, jak postupovat:

1) Na tuto stránku:

<https://www.autodesk.com/education/edu-software/overview?sorting=featured&page=1>

**AUTODESK.**

produkty ▾ Podpěra, podpora ▾ Učit se ▾ Společensví ▾

**VZDĚLÁNÍ**

Získejte produkty Učte se a učte Soutěže a události Připravte se a vynikněte Podpěra, podpora O společnosti Autodesk Education

🔔 Fusion 360 pro Chromebooky je nyní k dispozici předplatitelům vzdělávání. Zjistit více.

## Odemkněte vzdělávací přístup k produktům Autodesk

Studenti a pedagogové mohou získat bezplatný jednorocní vzdělávací přístup k produktům a službám Autodesk, obnovitelné, pokud zůstanete způsobilí. Potvrďte svou způsobilost hned.

**ZAČÍT**

👉 Jiz máte přístup ke vzdělávání? [Přihlásit se](#)

👉 Nejste student nebo pedagog? Prozkoumejte naše bezplatné zkušební verze

FEEDBACK

2)

## Get Educational Access

Create an account or sign in. Then confirm your eligibility for educational access to Autodesk software and services.

Country, Territory, or Region of educational institution

Country, Territory, or Region

Educational role [WHAT'S THIS ?](#)

Educational role

Institution Type

Institution Type

**NEXT**

ALREADY HAVE AN ACCOUNT? [SIGN IN](#)

Your account for everything Autodesk  
[LEARN MORE](#)

3)

## Get Educational Access

Create an account or sign in. Then confirm your eligibility for educational access to Autodesk software and services.

Country, Territory, or Region of educational institution

Czech Republic

Educational role [WHAT'S THIS ?](#)

Educator

Institution Type

High School/Secondary

**NEXT**

ALREADY HAVE AN ACCOUNT? [SIGN IN](#)

Your account for everything Autodesk  
[LEARN MORE](#)

4)

## Vytvořit účet

Jméno  Příjmení

E-mailem  ✓

Potvrdit email  ✓

Heslo

Souhlasím s [podmínkami používání společnosti Autodesk](#) a s používáním mých osobních údajů v souladu s [prohlášením o ochraně osobních údajů](#) (včetně přeshraničních převodů popsaných v prohlášení).

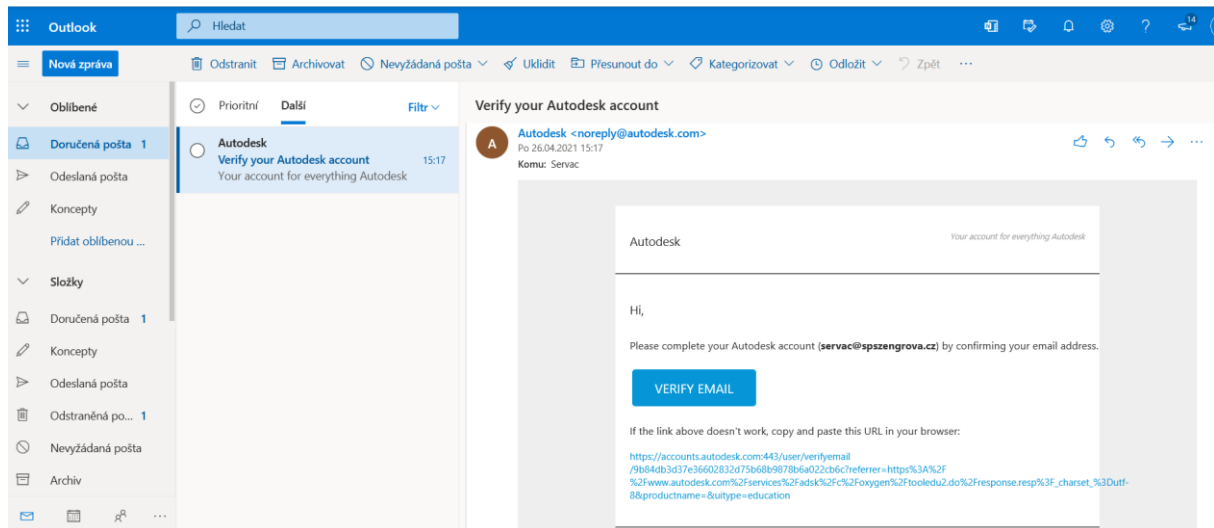
**VYTVORIT ÚČET**

MÁTE JIŽ ÚČET? [PŘIHLÁSIT SE](#)

---

Chcete-li se dozvědět více o našich [ZVLÁŠTNÍCH PODMÍNKÁCH PRO VZDĚLÁVÁNÍ](#) a informace o americkém zákonu o rodinné výchově a ochraně soukromí (FERPA), klikněte [SEM](#)

5) Je potřeba potvrdit vytvořený účet – na školním emailu.



The screenshot shows the Outlook interface with a selected email titled "Verify your Autodesk account" from Autodesk. The email content includes a "VERIFY EMAIL" button and a long URL for account verification.

**Verify your Autodesk account**

Autodesk <noreply@autodesk.com>  
Po 26.04.2021 15:17  
Komu: Servac

Autodesk *Your account for everything Autodesk*

Hi,

Please complete your Autodesk account ([servac@spszengrova.cz](mailto:servac@spszengrova.cz)) by confirming your email address.


**VERIFY EMAIL**

If the link above doesn't work, copy and paste this URL in your browser:

[https://accounts.autodesk.com:443/user/verifyemail/?b844cb3d37e36602832a75b68b9878b6a022cb6c1&referrer=https%3A%2F%2Fwww.autodesk.com%2Fservices%2Fads%2F%2Ffoxygen%2Ftooledu2.do%2Fresponse.resp%3F\\_charset%3Dutf-8&productname=&utype=education](https://accounts.autodesk.com:443/user/verifyemail/?b844cb3d37e36602832a75b68b9878b6a022cb6c1&referrer=https%3A%2F%2Fwww.autodesk.com%2Fservices%2Fads%2F%2Ffoxygen%2Ftooledu2.do%2Fresponse.resp%3F_charset%3Dutf-8&productname=&utype=education)

6) Po potvrzení se vyžaduje opět přihlášení.

## Přihlásit



E-mail

**DALŠÍ**

POPRVÉ V PROSTŘEDÍ AUTODESK? [VYTVOŘTE SI ÚČET](#)


Váš účet pro vše související se společností Autodesk  
[DALŠÍ INFORMACE](#)

7)

<

## Vítejte

servac@spszengrova.cz



Heslo [ZAPOMNĚLI JSTE?](#)

**PŘIHLÁSIT**


Zachovat přihlášení

Váš účet pro vše související se společností Autodesk  
[DALŠÍ INFORMACE](#)

8)

### Account verified


This single account gives you access to all your Autodesk products



Check this box to receive electronic marketing communications from Autodesk on news, trends, events, special offers and research surveys. You can [manage your preferences](#) or unsubscribe at any time. To learn more, see the [Autodesk Privacy Statement](#).

**DONE**

9)

< You're almost there. 

To confirm your eligibility for educational access to Autodesk products, please tell us about your educational institution and how you plan to use the software.

Name of educational institution

Intent of usage (cannot be changed later)

**Personal Use Only**  
You will use software only on your personal device

**Personal Use and Educational Institution Deployment**  
You will use software on your personal device and also license/manage software for your educational institution for use in its classrooms/labs.

**NEXT**

Your account for everything Autodesk  
[LEARN MORE](#)

10)

AUTODESK

produkty Podpěra, podpora Užít se Společenství

POSLE Podpora produktů a učení Požadavky na systém Soubory ke stažení Instalace

Architektura Podpora správy účtu Podpora vzdělávání

až se 20% slevou. Nabídka končí 26. dubna [DALŠÍ INFORMACE](#)

Design produktu & Výrobní Média a Zábava

Propojte celý životní cyklus projektu se softwarem Autodesk

[Nakupujte všechny produkty](#)

Max Bóal urvchluie Získeite základní CAD a BIM Buduite lépe s proboienými

11)

AUTODESK

produkty Podpěra, podpora Užít se Společenství

VZDĚLÁNÍ / STUDENTI PEDAGOGOVÉ SPRÁVCI ZÍSKEJTE POMOC


Potvrďte svou způsobilost pro přístup k plánu Autodesk Education

1. Vytvořte si účet Autodesk
2. Potvrďte způsobilost  
Poznámka: můžete být požádáni o poskytnutí dokumentace ( [Další informace](#) )
3. Stáhněte a nainstalujte software


[Získejte produkty](#)

Nemáte nárok na přístup ke vzdělávání? [Prozkoumejte možnosti](#)

Učební zdroje pro učitele základních a středních škol



12)

 AUTODESK.

**Zkontrolujte správnost níže uvedených údajů a poté klikněte na Potvrdit**

Všechna pole musí být přesně vyplněna, aby byla potvrzena vaše způsobilost pro vzdělávací přístup k produktům Autodesk. Děkujeme, že jste nám pomohli poskytovat nástroje Autodesk pro legitimní vzdělávací účely po celém světě.

**E-mailem**  
  
 Špatná e-mailová adresa? [Aktualizovat adresu](#)

**Jméno**  **Příjmení**

**Země nebo region vaší vzdělávací instituce**  **Typ instituce**

**Název vzdělávací instituce**

**POTVRDIT** [zrušení](#)

13)

### Je zapotřebí další dokumentace

Nahrajte kopii dokumentace, kterou vám vydala vaše vzdělávací instituce (např. Potvrzení o výuce nebo ID studenta, ID zaměstnance) jako důkaz, že navštěvujete, učíte nebo jste zaměstnán v [kvalifikované vzdělávací instituci](#)

Na nahrání dokumentace máte 14 dní


Dokument musí obsahovat:

1. Vaše celé jméno (Jan Servac) *Poznámka: Jméno v odeslaném dokumentu se musí shodovat.*
2. Název vzdělávací instituce, u které jste zapsáni nebo zaměstnán (Střední průmyslová škola, Ostrava-Vitkovice, Příspěvková organizace (Vitkovice, Ostrava)) *Poznámka: Název školy v odeslaném dokumentu se musí shodovat.*
3. Datum v aktuálním školním semestru.

Preferované dokumenty zahrnují:

- Přepis
- Škola vydaný potvrzovací dopis
- Kopie vašeho studentského průkazu (foto průkaz není vyžadován)

Podporované typy souborů: JPEG, PDF, PNG, GIF

 Přetáhněte dokumenty sem nebo procházejte

**POZNÁMKA:** Pokud je váš nahraný dokument příliš nejasný na to, aby se dal přečíst, nezobrazuje vaše celé a oficiální jméno nebo zobrazuje jiný název, než jaký jste použili pro tento účet Autodesk, nebudete moci dokončit proces potvrzení. Do dokumentu, který nahříváte, nezahrnujte žádné důvěrné informace, například čísla sociálního zabezpečení nebo bankovní údaje. Před nahráním dokumentu se ujistěte, že všechny citlivé informace začernou.

### Příklady preferovaných dokumentů



**Školní přepis**  
Přepis s celým jménem studenta, jménem školy a datem



**Škola vydaný potvrzovací dopis**  
Hlavičkový papír školy s plným jménem studenta nebo člena fakulty, jménem školy a datem



**ID školy**  
Průkaz totožnosti s celým jménem studenta nebo člena fakulty, jménem školy a datem, fotka není nutná