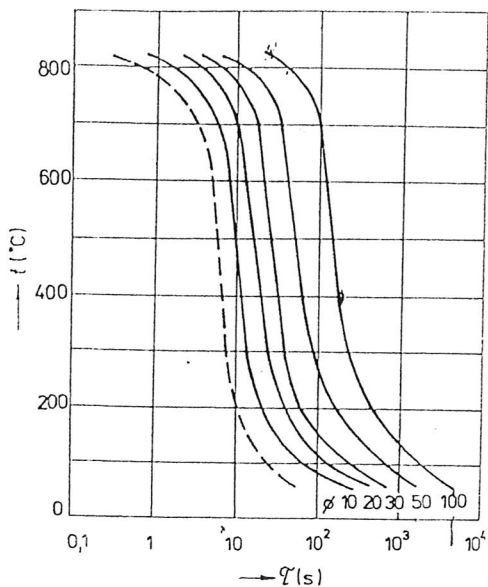
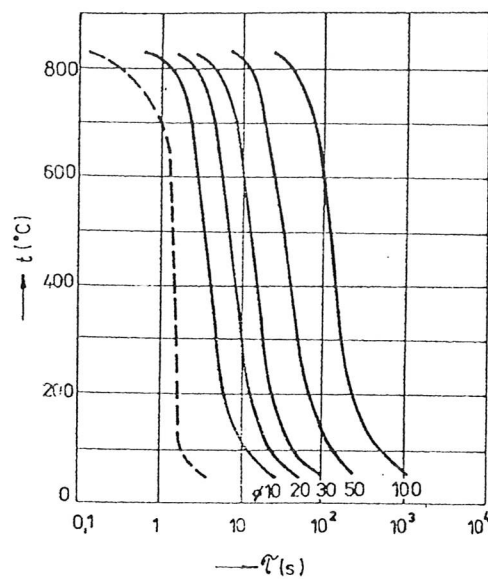


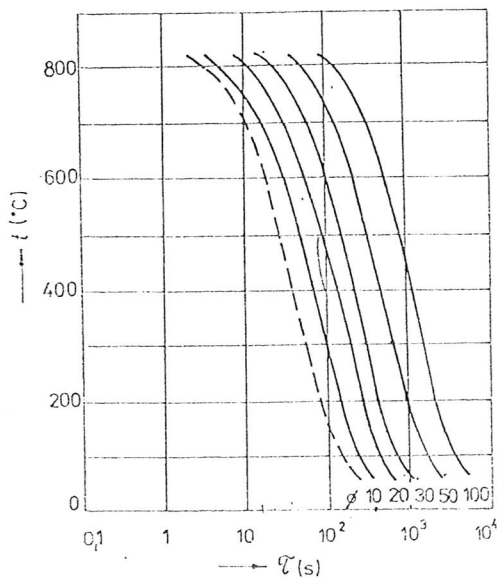
klidný olej, solná lázeň



klidná voda



proud vzduchu



Tvar a jmenovitý rozměr předmětu (mm)	Charakteristický rozměr (mm)
	0,75 a
	a
	1,5 a
	2 a
	krátké průchozí trubky: 2 a
	dlouhé nebo uzavřené trubky: 4 a
	1,75 a

Tabulka 7. Hodnoty součinitele k zachycující rozložení materiálu v peci

Rozložení materiálu	k	Rozložení materiálu	k
	1		1
	1		1,4
	2		4
	1,4		2,2
	1,3		2
			1,8

Tabulka 8. Informativní doby ohřevu a výdrže na teplotě konstrukčních ocelí (min)

Charakteristický rozměr (mm)	Ohřev na kalící teplotu				Ohřev na popouštěcí teplotu			
	komorová pec		solná lázeň		komorová pec		solná lázeň	
	ohřev	výdrž	ohřev	výdrž	ohřev	výdrž	ohřev	výdrž
25	20	5	8	4	25	7	11	3
50	40	10	17	9	50	13	23	6
75	60	15	24	13	75	19	34	9
100	80	20	33	17	100	25	45	12
125	100	25	40	22	125	31	56	15
150	120	30	50	26	150	38	68	18
175	140	35	58	31	175	43	79	21
200	160	40	65	35	200	50	90	24